

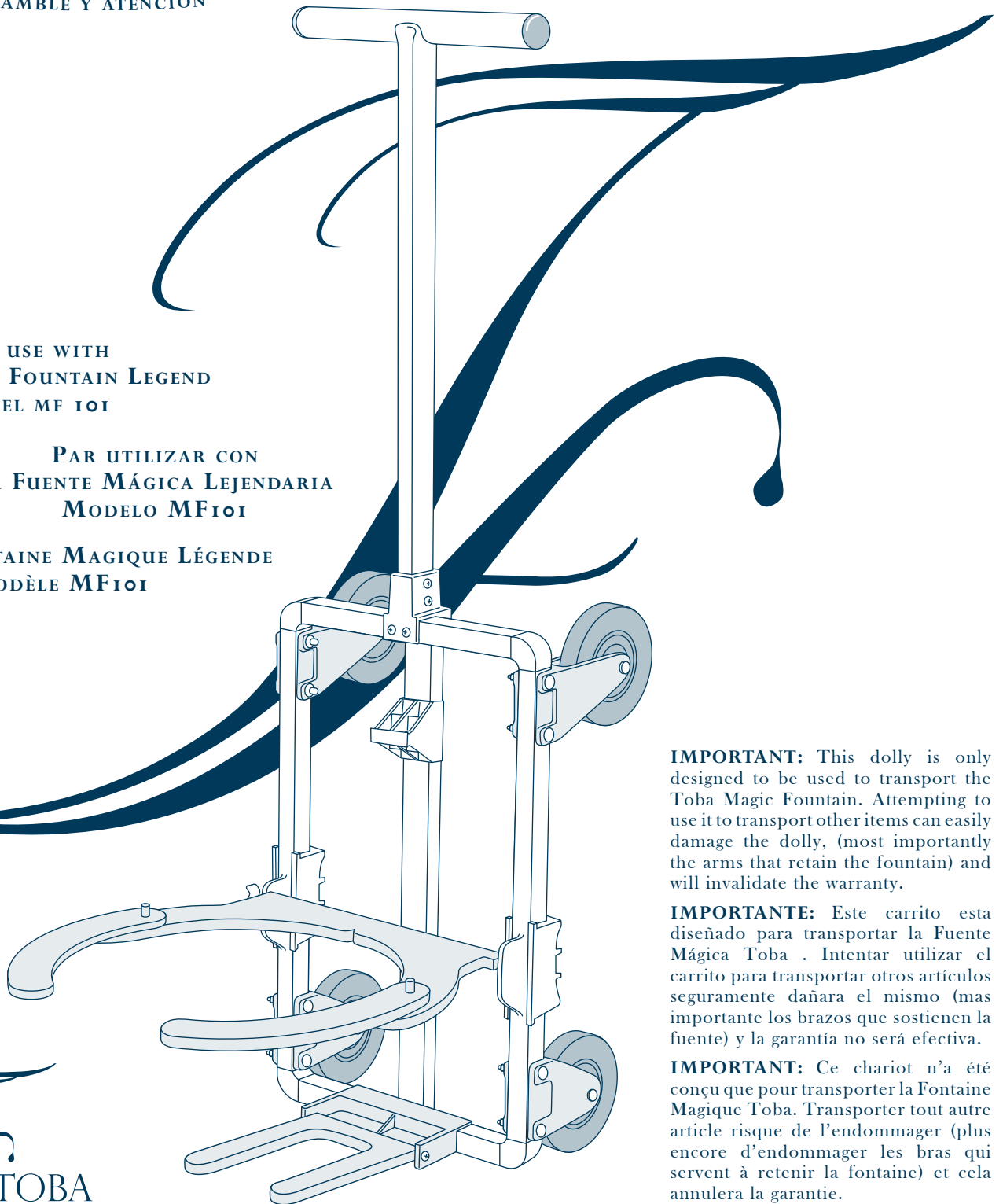
THE TOBA MAGIC FOUNTAIN™ DOLLY ASSEMBLY & CARE

EL CARRITO DE LA TOBA MAGIC FOUNTAIN • LE CHARIOT DE LA FONTAINE MAGIQUE TOBA
ENSAMBLE Y ATENCIÓN ASSEMBLAGE ET ENTRETIEN

FOR USE WITH
TOBA MAGIC FOUNTAIN LEGEND
MODEL MF 101

PAR UTILIZAR CON
LA FUENTE MÁGICA LEJENDARIA
MODELO MF101

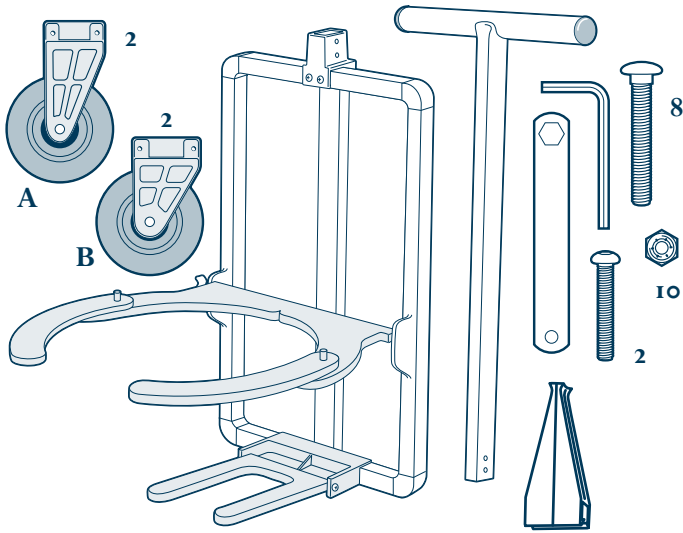
POUR LA FONTAINE MAGIQUE LÉGENDE
MODÈLE MF101



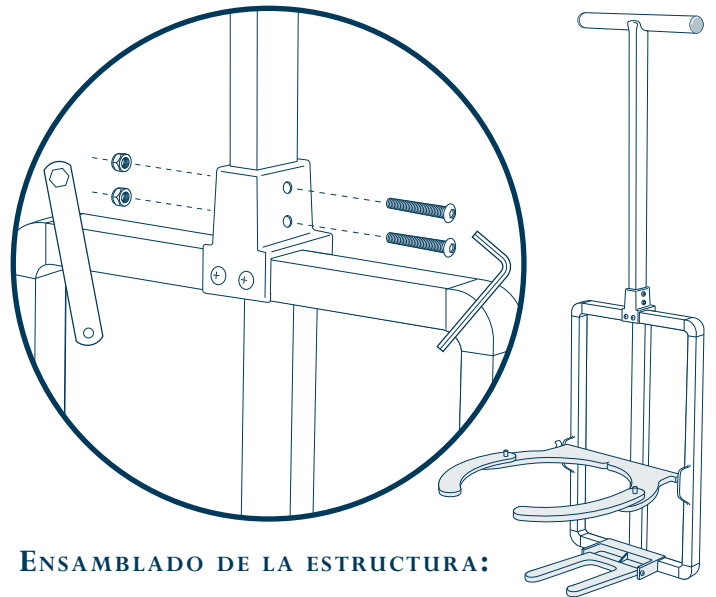
IMPORTANT: This dolly is only designed to be used to transport the Toba Magic Fountain. Attempting to use it to transport other items can easily damage the dolly, (most importantly the arms that retain the fountain) and will invalidate the warranty.

IMPORTANT: Este carrito esta diseñado para transportar la Fuente Mágica Toba . Intentar utilizar el carrito para transportar otros artículos seguramente dañara el mismo (mas importante los brazos que sostienen la fuente) y la garantía no será efectiva.

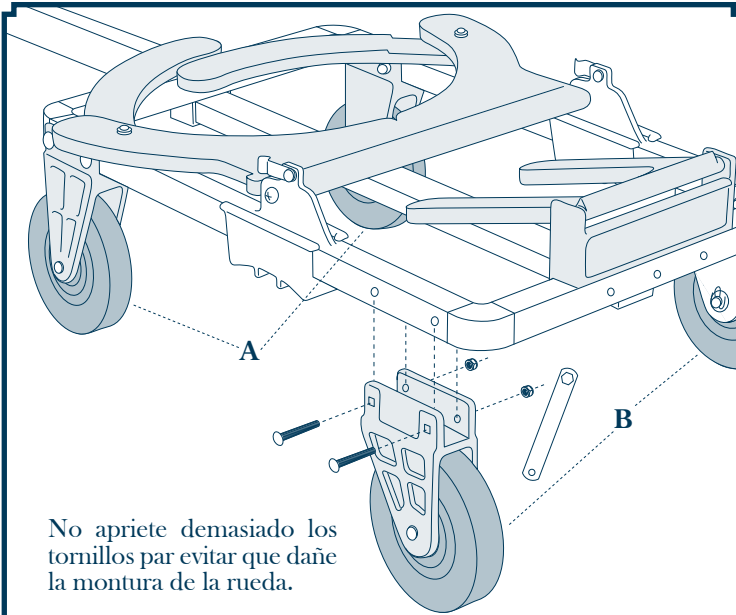
IMPORTANT: Ce chariot n'a été conçu que pour transporter la Fontaine Magique Toba. Transporter tout autre article risque de l'endommager (plus encore d'endommager les bras qui servent à retenir la fontaine) et cela annulera la garantie.



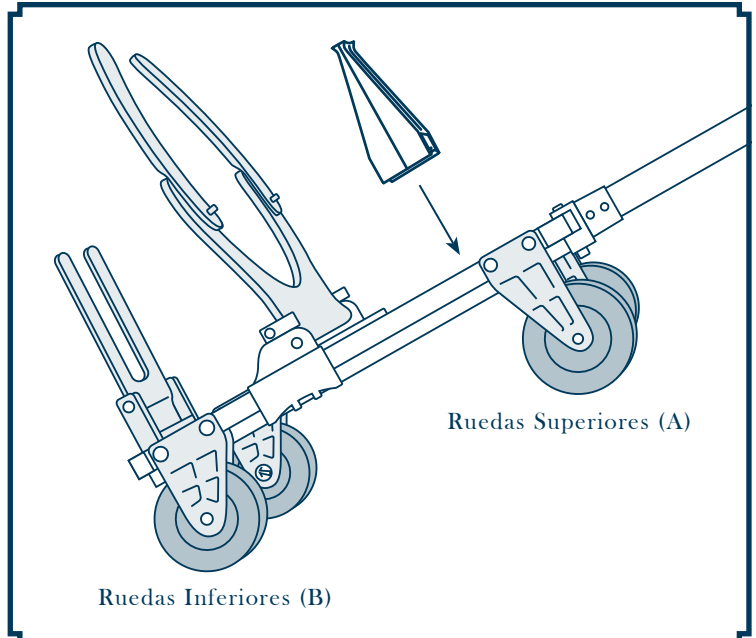
CONTENIDO



ENSAMBLADO DE LA ESTRUCTURA:



No apriete demasiado los tornillos par evitar que dañe la montura de la rueda.

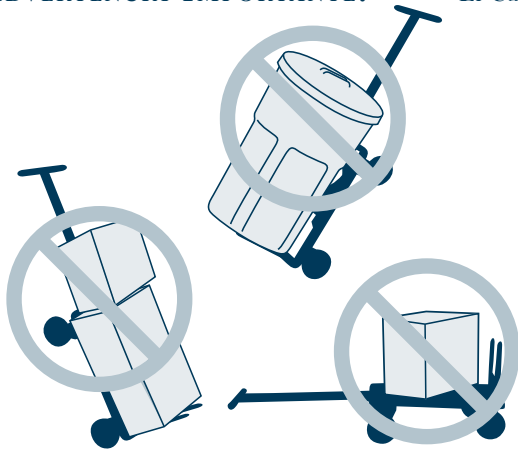


Ruedas Superiores (A)

Ruedas Inferiores (B)

ADVERTENCIA IMPORTANTE:

El Carrito de su Fuente Mágica Toba le servira muchos años mas si lo usa con precaucion.



Nunca use el Carrito de su Fuente Mágica para transportar otros objetos.



Tenga precaución al subir o bajar escaleras con la Fuente Mágica.



Guarde el carrito adentro cuando no lo utilice.

Utilice las instrucciones de la fuente cada vez que introduzca o remueva esta de la piscina.